

Бухгалтерский баланс

на 31 декабря 2021 г.

		Форма по ОКУД	Коды		
		Дата (число, месяц, год)	0710001		
			31	12	2021
Организация	Некоммерческое партнерство Саморегулируемая организация арбитражных Управляющих "РАЗВИТИЕ"	по ОКПО	99059234		
Идентификационный номер налогоплательщика		ИНН	7703392442		
Вид экономической деятельности	Деятельность в области права	по ОКВЭД 2	69.10		
Организационно-правовая форма / форма собственности	Некоммерческие партнерства / Частная собственность	по ОКОПФ / ОКФС	20614	16	
Единица измерения:	в тыс. рублей	по ОКЕИ	384		
Местонахождение (адрес)	117105, Москва г, Варшавское шоссе ул, д. № 1, стр. 1-2, ком. 36				

Бухгалтерская отчетность подлежит обязательному аудиту ДА НЕТ

Наименование аудиторской организации/фамилия, имя, отчество (при наличии) индивидуального аудитора

Идентификационный номер налогоплательщика аудиторской организации/индивидуального аудитора	ИНН	
Основной государственный регистрационный номер аудиторской организации/индивидуального аудитора	ОГРН/ ОГРНИП	

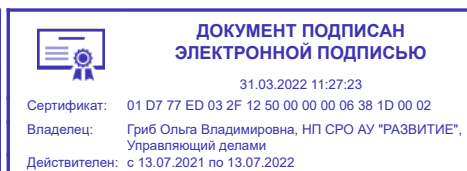
Пояснения	Наименование показателя	Код	На 31 декабря 2021 г.	На 31 декабря 2020 г.	На 31 декабря 2019 г.
	АКТИВ				
	I. ВНЕОБОРОТНЫЕ АКТИВЫ				
	Нематериальные активы	1110	-	-	-
	Результаты исследований и разработок	1120	-	-	-
	Нематериальные поисковые активы	1130	-	-	-
	Материальные поисковые активы	1140	-	-	-
	Основные средства	1150	-	-	57
	Доходные вложения в материальные ценности	1160	-	-	-
	Финансовые вложения	1170	-	-	-
	Отложенные налоговые активы	1180	-	-	-
	Прочие внеоборотные активы	1190	-	-	-
	Итого по разделу I	1100	-	-	57
	II. ОБОРОТНЫЕ АКТИВЫ				
	Запасы	1210	-	-	-
	Налог на добавленную стоимость по приобретенным ценностям	1220	-	-	-
	Дебиторская задолженность	1230	5 961	7 695	11 415
	Финансовые вложения (за исключением денежных эквивалентов)	1240	57 671	55 296	54 671
	Денежные средства и денежные эквиваленты	1250	637	3 166	12 806
	Прочие оборотные активы	1260	7	4	7
	Итого по разделу II	1200	64 276	66 161	78 899
	БАЛАНС	1600	64 276	66 161	78 956

Пояснения	Наименование показателя	Код	На 31 декабря 2021 г.	На 31 декабря 2020 г.	На 31 декабря 2019 г.
	ПАССИВ				
	III. ЦЕЛЕВОЕ ФИНАНСИРОВАНИЕ				
	Паевой фонд	1310	-	-	-
	Целевой капитал	1320	-	-	-
	Целевые средства	1350	58 358	61 823	66 739
	неиспользованные целевые средства, предназначенные для обеспечения целей некоммерческой организации	1351	58 094	60 369	62 934
	чистая прибыль (убыток) от предпринимательской деятельности некоммерческой организации, предназначенная на финансовое обеспечение уставной деятельности	1352	264	1 454	3 805
	Фонд недвижимого и особо ценного движимого имущества	1360	-	-	-
	Резервный и иные целевые фонды	1370	-	-	-
	Итого по разделу III	1300	58 358	61 823	66 739
	IV. ДОЛГОСРОЧНЫЕ ОБЯЗАТЕЛЬСТВА				
	Заемные средства	1410	1 500	2 000	10 368
	Отложенные налоговые обязательства	1420	-	-	-
	Оценочные обязательства	1430	-	-	-
	Прочие обязательства	1450	-	-	-
	Итого по разделу IV	1400	1 500	2 000	10 368
	V. КРАТКОСРОЧНЫЕ ОБЯЗАТЕЛЬСТВА				
	Заемные средства	1510	-	-	-
	Кредиторская задолженность	1520	3 939	2 057	1 324
	Доходы будущих периодов	1530	-	-	-
	Оценочные обязательства	1540	479	281	525
	Прочие обязательства	1550	-	-	-
	Итого по разделу V	1500	4 418	2 338	1 849
	БАЛАНС	1700	64 276	66 161	78 956

Руководитель _____
(подпись)

Гриб Ольга Владимировна
(расшифровка подписи)

30 марта 2022 г.



Отчет о финансовых результатах
за Январь - Декабрь 2021 г.

		Форма по ОКУД	Коды		
		Дата (число, месяц, год)	0710002		
		по ОКПО	31	12	2021
Организация	Некоммерческое партнерство Саморегулируемая организация арбитражных Управляющих "РАЗВИТИЕ"	ИНН	99059234		
Идентификационный номер налогоплательщика		по ОКВЭД 2	7703392442		
Вид экономической деятельности	Деятельность в области права	по ОКЕИ	69.10		
Организационно-правовая форма / форма собственности	Некоммерческие партнерства / Частная собственность	по ОКОПФ / ОКФС	20614	16	
Единица измерения: в тыс. рублей			384		

Пояснения	Наименование показателя	Код	За Январь - Декабрь 2021 г.	За Январь - Декабрь 2020 г.
	Выручка	2110	5 041	4 644
	Себестоимость продаж	2120	-	-
	Валовая прибыль (убыток)	2100	5 041	4 644
	Коммерческие расходы	2210	-	-
	Управленческие расходы	2220	(4 653)	(2 976)
	Прибыль (убыток) от продаж	2200	388	1 668
	Доходы от участия в других организациях	2310	-	-
	Проценты к получению	2320	5	-
	Проценты к уплате	2330	-	-
	Прочие доходы	2340	1 843	2 871
	Прочие расходы	2350	-	-
	Прибыль (убыток) до налогообложения	2300	2 236	4 539
	Налог на прибыль	2410	(129)	(214)
	в том числе:			
	текущий налог на прибыль	2411	(129)	(214)
	отложенный налог на прибыль	2412	-	-
	Прочее	2460	-	-
	Чистая прибыль (убыток)	2400	2 107	4 325

Пояснения	Наименование показателя	Код	За Январь - Декабрь 2021 г.	За Январь - Декабрь 2020 г.
	Результат от переоценки внеоборотных активов, не включаемый в чистую прибыль (убыток) периода	2510	-	-
	Результат от прочих операций, не включаемый в чистую прибыль (убыток) периода	2520	-	-
	Налог на прибыль от операций, результат которых не включается в чистую прибыль (убыток) периода	2530	-	-
	Совокупный финансовый результат периода	2500	2 107	4 325
	Справочно Базовая прибыль (убыток) на акцию	2900	-	-
	Разводненная прибыль (убыток) на акцию	2910	-	-

Руководитель _____
(подпись)

Гриб Ольга Владимировна
(расшифровка подписи)

30 марта 2022 г.



**Отчет о движении денежных средств
за Январь - Декабрь 2021 г.**

		Дата (число, месяц, год)	Коды		
		Форма по ОКУД	0710005		
		по ОКПО	31	12	2021
Организация	Некоммерческое партнерство Саморегулируемая организация арбитражных Управляющих "РАЗВИТИЕ"	ИНН	99059234		
Идентификационный номер налогоплательщика		по ОКВЭД 2	7703392442		
Вид экономической деятельности	Деятельность в области права	по ОКОПФ / ОКФС	69.10		
Организационно-правовая форма / форма собственности	Некоммерческие партнерства / Частная собственность	по ОКЕИ	20614	16	
Единица измерения:	в тыс. рублей		384		

Наименование показателя	Код	За Январь - Декабрь 2021 г.	За Январь - Декабрь 2020 г.
Денежные потоки от текущих операций			
Поступления - всего	4110	15 457	16 757
в том числе:			
от продажи продукции, товаров, работ и услуг	4111	4 991	4 610
арендных платежей, лицензионных платежей, роялти, комиссионных и иных аналогичных платежей	4112	-	-
от перепродажи финансовых вложений	4113	-	-
Членские взносы	4114	10 048	10 392
Денежные средства в дов. упр.	4115	-	799
прочие поступления	4119	418	956
Платежи - всего	4120	(16 878)	(24 375)
в том числе:			
поставщикам (подрядчикам) за сырье, материалы, работы, услуги	4121	(4 866)	(4 279)
в связи с оплатой труда работников	4122	(9 200)	(8 867)
процентов по долговым обязательствам	4123	(180)	(2 373)
налога на прибыль организаций	4124	(171)	(259)
прочие платежи	4129	(2 461)	(8 597)
Сальдо денежных потоков от текущих операций	4100	(1 421)	(7 618)
Денежные потоки от инвестиционных операций			
Поступления - всего	4210	-	7 622
в том числе:			
от продажи внеоборотных активов (кроме финансовых вложений)	4211	-	-
от продажи акций других организаций (долей участия)	4212	-	-
от возврата предоставленных займов, от продажи долговых ценных бумаг (прав требования денежных средств к другим лицам)	4213	-	3 811
дивидендов, процентов по долговым финансовым вложениям и аналогичных поступлений от долевого участия в других организациях	4214	-	-
возврат из компенсационного фонда	4215	-	3 811
прочие поступления	4219	-	-
Платежи - всего	4220	-	(2 030)
в том числе:			
в связи с приобретением, созданием, модернизацией, реконструкцией и подготовкой к использованию внеоборотных активов	4221	-	-
в связи с приобретением акций других организаций (долей участия)	4222	-	-
в связи с приобретением долговых ценных бумаг (прав требования денежных средств к другим лицам), предоставление займов другим лицам	4223	-	-
процентов по долговым обязательствам, включаемым в стоимость инвестиционного актива	4224	-	-
взнос в компенсационный фонд	4225	-	(2 030)
прочие платежи	4229	-	-
Сальдо денежных потоков от инвестиционных операций	4200	-	5 592

Наименование показателя	Код	За Январь - Декабрь 2021 г.	За Январь - Декабрь 2020 г.
Денежные потоки от финансовых операций			
Поступления - всего	4310	-	-
в том числе:			
получение кредитов и займов	4311	-	-
денежных вкладов собственников (участников)	4312	-	-
от выпуска акций, увеличения долей участия	4313	-	-
от выпуска облигаций, векселей и других долговых ценных бумаг и др.	4314	-	-
прочие поступления	4319	-	-
Платежи - всего	4320	(1 108)	(7 125)
в том числе:			
собственникам (участникам) в связи с выкупом у них акций (долей участия) организации или их выходом из состава участников	4321	-	-
на уплату дивидендов и иных платежей по распределению прибыли в пользу собственников (участников)	4322	-	-
в связи с погашением (выкупом) векселей и других долговых ценных бумаг, возврат кредитов и займов	4323	(500)	(7 125)
прочие расходы	4324	(608)	-
прочие платежи	4329	-	-
Сальдо денежных потоков от финансовых операций	4300	(1 108)	(7 125)
Сальдо денежных потоков за отчетный период	4400	(2 529)	(9 151)
Остаток денежных средств и денежных эквивалентов на начало отчетного периода	4450	3 166	12 317
Остаток денежных средств и денежных эквивалентов на конец отчетного периода	4500	637	3 166
Величина влияния изменений курса иностранной валюты по отношению к рублю	4490	-	-

Руководитель _____
(подпись)

Гриб Ольга Владимировна
(расшифровка подписи)

30 марта 2022 г.



**Отчет о целевом использовании средств
за Январь - Декабрь 2021 г.**

Организация	Некоммерческое партнерство Саморегулируемая организация арбитражных Управляющих "РАЗВИТИЕ"	Форма по ОКУД	0710003		
		Дата (год, месяц, число)	2021	12	31
Идентификационный номер налогоплательщика		по ОКПО	99059234		
Вид экономической деятельности	Деятельность в области права	ИНН	7703392442		
Организационно-правовая форма / форма собственности	Некоммерческие партнерства / Частная собственность	по ОКВЭД 2	69.10		
Единица измерения: в тыс. рублей		по ОКОПФ / ОКФС	20614	16	
		по ОКЕИ	384		

Пояснения	Наименование показателя	Код	За Январь - Декабрь 2021 г.	За Январь - Декабрь 2020 г.
	Остаток средств на начало отчетного года	6100	61 823	11 955
	Поступило средств			
	Вступительные взносы	6210	200	1 800
	Членские взносы	6215	9 093	10 716
	Целевые взносы	6220	-	-
	Добровольные имущественные взносы и пожертвования	6230	-	-
	Прибыль от приносящей доход деятельности	6240	264	4 170
	Прочие	6250	1 767	54 784
	Всего поступило средств	6200	11 324	71 470
	Использовано средств			
	Расходы на целевые мероприятия	6310	-	-
	в том числе:			
	социальная и благотворительная помощь	6311	-	-
	проведение конференций, совещаний, семинаров и т.п.	6312	-	-
	иные мероприятия	6313	-	-
	Расходы на содержание аппарата управления	6320	(13 363)	(15 181)
	в том числе:			
	расходы, связанные с оплатой труда (включая начисления)	6321	(11 042)	(9 507)
	выплаты, не связанные с оплатой труда	6322	-	-
	расходы на служебные командировки и деловые поездки	6323	(242)	(151)
	содержание помещений, зданий, автомобильного транспорта и иного имущества (кроме ремонта)	6324	(2 079)	(2 220)
	ремонт основных средств и иного имущества	6325	-	-
	прочие	6326	-	(3 303)
	Приобретение основных средств, инвентаря и иного имущества	6330	-	-
	Прочие	6350	(1 426)	(6 421)
	Всего использовано средств	6300	(14 789)	(21 602)
	Остаток средств на конец отчетного года	6400	58 358	61 823

Руководитель _____
(подпись)

Гриб Ольга Владимировна
(расшифровка подписи)

30 марта 2022 г.



Расчет стоимости чистых активов

Некоммерческое партнерство Саморегулируемая организация арбитражных Управляющих "РАЗВИТИЕ"

(наименование организации)

Наименование показателя	Код строки бухгалтерского баланса	На 31 декабря 2021 г.	На 31 декабря 2020 г.	На 31 декабря 2019 г.
Активы				
Нематериальные активы	1110	-	-	-
Результаты исследований и разработок	1120	-	-	-
Нематериальные поисковые активы	1130	-	-	-
Материальные поисковые активы	1140	-	-	-
Основные средства	1150	-	-	57
Доходные вложения в материальные ценности	1160	-	-	-
Финансовые вложения долгосрочные	1170	-	-	-
Отложенные налоговые активы	1180	-	-	-
Прочие внеоборотные активы	1190	-	-	-
Запасы	1210	-	-	-
Налог на добавленную стоимость по приобретенным ценностям	1220	-	-	-
Дебиторская задолженность *	1230	5 961	7 695	11 415
Финансовые вложения краткосрочные	1240	57 671	55 296	54 671
Денежные средства и денежные эквиваленты	1250	637	3 166	12 806
Прочие оборотные активы	1260	7	4	7
ИТОГО активы	-	64 276	66 161	78 956
Пассивы				
Заемные средства долгосрочные	1410	1 500	2 000	10 368
Отложенные налоговые обязательства	1420	-	-	-
Оценочные обязательства долгосрочные	1430	-	-	-
Прочие обязательства долгосрочные	1450	-	-	-
Заемные средства краткосрочные	1510	-	-	-
Кредиторская задолженность	1520	3 939	2 057	1 324
Оценочные обязательства краткосрочные	1540	479	281	525
Прочие обязательства краткосрочные	1550	-	-	-
ИТОГО пассивы	-	5 918	4 338	12 217
Стоимость чистых активов	-	58 358	61 824	66 739

* - За исключением задолженности участников (учредителей) по взносам в уставный капитал.

2.2. Незавершенные капитальные вложения

Наименование показателя	Код	Период	На начало года	Изменения за период			На конец периода
				затраты за период	списано	принято к учету в качестве основных средств или увеличена стоимость	
Незавершенное строительство и незаконченные операции по приобретению, модернизации и т.п. основных средств - всего	5240	за 2021г.	-	-	-	-	-
	5250	за 2020г.	-	-	-	-	-
в том числе:							
	5241	за 2021г.	-	-	-	-	-
	5251	за 2020г.	-	-	-	-	-

2.3. Изменение стоимости основных средств в результате достройки, дооборудования, реконструкции и частичной ликвидации

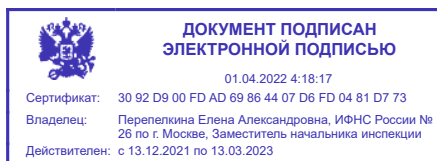
Наименование показателя	Код	за 2021г.	за 2020г.
Увеличение стоимости объектов основных средств в результате достройки, дооборудования, реконструкции - всего	5260	-	-
в том числе:			
	5261	-	-
Уменьшение стоимости объектов основных средств в результате частичной ликвидации - всего:	5270	-	-
в том числе:			
	5271	-	-

2.4. Иное использование основных средств

Наименование показателя	Код	На 31 декабря 2021 г.	На 31 декабря 2020 г.	На 31 декабря 2019 г.
Переданные в аренду основные средства, числящиеся на балансе	5280	-	-	-
Переданные в аренду основные средства, числящиеся за балансом	5281	-	-	-
Полученные в аренду основные средства, числящиеся на балансе	5282	-	-	-
Полученные в аренду основные средства, числящиеся за балансом	5283	1 000	1 000	1 000
Объекты недвижимости, принятые в эксплуатацию и фактически используемые, находящиеся в процессе государственной регистрации	5284	-	-	-
Основные средства, переведенные на консервацию	5285	-	-	-
Иное использование основных средств (залог и др.)	5286	-	-	-
Балансовая стоимость неамортизируемых основных средств	5287	-	-	-
	5288	-	-	-

Руководитель _____ **Гриб Ольга Владимировна**
 (подпись) (расшифровка подписи)

30 марта 2022 г.



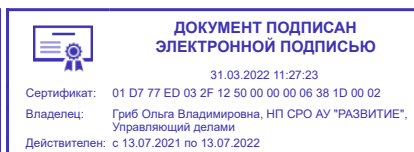
4.2. Запасы в залоге

Наименование показателя	Код	На 31 декабря 2021 г.	На 31 декабря 2020 г.	На 31 декабря 2019 г.
Запасы, не оплаченные на отчетную дату - всего	5440	-	-	-
в том числе:				
	5441	-	-	-
Запасы, находящиеся в залоге по договору - всего	5445	-	-	-
в том числе:				
	5446	-	-	-

Руководитель _____
(подпись)

Гриб Ольга Владимировна
(расшифровка подписи)

30 марта 2022 г.



5. Дебиторская и кредиторская задолженность
5.1. Наличие и движение дебиторской задолженности

Наименование показателя	Код	Период	На начало года		Изменения за период								На конец периода		
			учтенная по условиям договора	величина резерва по сомнительным долгам	поступление		выбыло			перевод из долго- в краткосрочную задолженность	перевод из дебиторской в кредиторскую задолженность	перевод из кредиторской в дебиторскую задолженность	учтенная по условиям договора	величина резерва по сомнительным долгам	
					в результате хозяйственных операций (сумма долга по сделке, операции)	причитающиеся проценты, штрафы и иные начисления	погашение	списание на финансовый результат	восстановление резерва						
Долгосрочная дебиторская задолженность - всего	5501	за 2021г.	-	-	-	-	-	-	-	-	-	-	-	-	-
	5521	за 2020г.	-	-	-	-	-	-	-	-	-	-	-	-	-
в том числе:															
Расчеты с покупателями и заказчиками	5502	за 2021г.	-	-	-	-	-	-	-	-	-	-	-	-	-
	5522	за 2020г.	-	-	-	-	-	-	-	-	-	-	-	-	-
Авансы выданные	5503	за 2021г.	-	-	-	-	-	-	-	-	-	-	-	-	-
	5523	за 2020г.	-	-	-	-	-	-	-	-	-	-	-	-	-
Прочая	5504	за 2021г.	-	-	-	-	-	-	-	-	-	-	-	-	-
	5524	за 2020г.	-	-	-	-	-	-	-	-	-	-	-	-	-
	5505	за 2021г.	-	-	-	-	-	-	-	-	X	X	-	-	
	5525	за 2020г.	-	-	-	-	-	-	-	-	X	X	-	-	
Краткосрочная дебиторская задолженность - всего	5510	за 2021г.	7 695	-	1 318	-	(3 457)	-	-	-	285	120	5 961	-	
	5530	за 2020г.	66 200	-	2 730	-	(61 568)	-	-	-	302	31	7 695	-	
в том числе:															
Расчеты с покупателями и заказчиками	5511	за 2021г.	74	-	-	-	-	-	-	-	-	-	74	-	
	5531	за 2020г.	-	-	74	-	-	-	-	-	-	-	74	-	
Авансы выданные	5512	за 2021г.	324	-	44	-	(289)	-	-	-	-	-	79	-	
	5532	за 2020г.	295	-	206	-	(177)	-	-	-	-	-	324	-	
Прочая	5513	за 2021г.	7 297	-	1 274	-	(3 168)	-	-	-	285	120	5 808	-	
	5533	за 2020г.	65 904	-	2 451	-	(61 391)	-	-	-	302	31	7 297	-	
	5514	за 2021г.	-	-	-	-	-	-	-	-	X	X	-	-	
	5534	за 2020г.	-	-	-	-	-	-	-	-	X	X	-	-	
Итого	5500	за 2021г.	7 695	-	1 318	-	(3 457)	-	-	X	285	120	5 961	-	
	5520	за 2020г.	66 200	-	2 730	-	(61 568)	-	-	X	302	31	7 695	-	

5.2. Просроченная дебиторская задолженность

Наименование показателя	Код	На 31 декабря 2021 г.		На 31 декабря 2020 г.		На 31 декабря 2019 г.	
		учтенная по условиям договора	балансовая стоимость	учтенная по условиям договора	балансовая стоимость	учтенная по условиям договора	балансовая стоимость
Всего	5540	-	-	-	-	-	-
в том числе:							
расчеты с покупателями и заказчиками	5541	-	-	-	-	-	-
расчеты с поставщиками и заказчиками (в части авансовых платежей, предоплат)	5542	-	-	-	-	-	-
прочая	5543	-	-	-	-	-	-
	5544	-	-	-	-	-	-

5.3. Наличие и движение кредиторской задолженности

Наименование показателя	Код	Период	Остаток на начало года	Изменения за период						Остаток на конец периода	
				поступление		выбыло		перевод из долго- в краткосрочную задолженность	перевод из дебиторской в кредиторскую задолженность		перевод из кредиторской в дебиторскую задолженность
				в результате хозяйственных операций (сумма долга по сделке, операции)	причитающиеся проценты, штрафы и иные начисления	погашение	списание на финансовый результат				
Долгосрочная кредиторская задолженность - всего	5551	за 2021г.	-	-	-	-	-	-	-	-	-
	5571	за 2020г.	-	-	-	-	-	-	-	-	-
в том числе:											
кредиты	5552	за 2021г.	-	-	-	-	-	-	-	-	-
	5572	за 2020г.	-	-	-	-	-	-	-	-	-
займы	5553	за 2021г.	-	1 500	-	-	-	-	-	-	1 500
	5573	за 2020г.	-	-	-	-	-	-	-	-	-
прочая	5554	за 2021г.	-	-	-	-	-	-	-	-	-
	5574	за 2020г.	-	-	-	-	-	-	-	-	-
	5555	за 2021г.	-	-	-	-	-	-	X	X	-
	5575	за 2020г.	-	-	-	-	-	-	X	X	-
Краткосрочная кредиторская задолженность - всего	5560	за 2021г.	4 057	2 632	186	(3 486)	-	-	285	120	3 793
	5580	за 2020г.	11 317	842	1 131	(9 567)	-	-	302	31	4 057
в том числе:											
расчеты с поставщиками и подрядчиками	5561	за 2021г.	776	2 235	-	(604)	-	-	-	-	2 407
	5581	за 2020г.	32	391	-	354	-	-	-	-	776
авансы полученные	5562	за 2021г.	50	-	-	(50)	-	-	-	-	-
	5582	за 2020г.	60	50	-	(60)	-	-	-	-	50
расчеты по налогам и взносам	5563	за 2021г.	450	122	6	(42)	-	-	264	-	800
	5583	за 2020г.	290	1	-	(129)	-	-	262	26	450
кредиты	5564	за 2021г.	-	-	-	-	-	-	-	-	-
	5584	за 2020г.	-	-	-	-	-	-	-	-	-
займы	5565	за 2021г.	2 000	-	180	(2 180)	-	-	-	-	-
	5585	за 2020г.	10 368	-	1 131	(9 498)	-	-	-	-	2 000
прочая	5566	за 2021г.	781	275	-	(610)	-	-	20	120	586
	5586	за 2020г.	568	400	-	(233)	-	-	41	5	781
	5567	за 2021г.	-	-	-	-	-	-	X	X	-
	5587	за 2020г.	-	-	-	-	-	-	X	X	-
Итого	5550	за 2021г.	4 057	2 632	186	(3 486)	-	X	285	120	3 793
	5570	за 2020г.	11 317	842	1 131	(9 567)	-	X	302	31	4 057

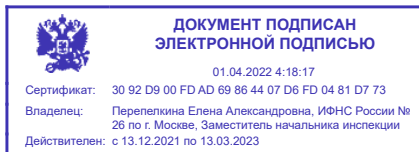
5.4. Просроченная кредиторская задолженность

Наименование показателя	Код	На 31 декабря 2021 г.	На 31 декабря 2020 г.	На 31 декабря 2019 г.
Всего	5590	-	-	-
в том числе:				
расчеты с поставщиками и подрядчиками	5591	-	-	-
расчеты с покупателями и заказчиками	5592	-	-	-
прочая задолженность	5593	-	-	-
	5594	-	-	-

Руководитель _____
(подпись)

Гриб Ольга Владимировна
(расшифровка подписи)

30 марта 2022 г.



6. Затраты на производство (расходы на продажу)*

Наименование показателя	Код	за 2021г.	за 2020г.
Материальные затраты	5610	111	93
Расходы на оплату труда	5620	9 399	9 307
Отчисления на социальные нужды	5630	2 739	2 723
Амортизация	5640	-	-
Прочие затраты	5650	7 228	4 906
Итого по элементам	5660	19 477	17 029
Фактическая себестоимость проданных товаров	5665	-	-
Изменение остатков (прирост [-]): незавершенного производства, готовой продукции и др.	5670	-	-
Изменение остатков (уменьшение [+]): незавершенного производства, готовой продукции и др.	5680	-	-
Итого расходы по обычным видам деятельности	5600	19 477	17 029

* - Для организаций, осуществляющих торговую деятельность добавлена строка 5665, учитывающая фактическую себестоимость товаров

Руководитель _____
(подпись)

Гриб Ольга Владимировна
(расшифровка подписи)

30 марта 2022 г.



7. Оценочные обязательства

Наименование показателя	Код	Остаток на начало года	Признано	Погашено	Списано как избыточная сумма	Остаток на конец периода
Оценочные обязательства - всего	5700	281	198	-	-	479
в том числе:	5701	-	-	-	-	-

Руководитель _____
(подпись)

Гриб Ольга Владимировна
(расшифровка подписи)

30 марта 2022 г.



**ДОКУМЕНТ ПОДПИСАН
ЭЛЕКТРОННОЙ ПОДПИСЬЮ**

01.04.2022 4:18:17

Сертификат: 30 92 D9 00 FD AD 69 86 44 07 D6 FD 04 81 D7 73

Владелец: Перелепкина Елена Александровна, ИФНС России № 26 по г. Москве, Заместитель начальника инспекции

Действителен: с 13.12.2021 по 13.03.2023



**ДОКУМЕНТ ПОДПИСАН
ЭЛЕКТРОННОЙ ПОДПИСЬЮ**

31.03.2022 11:27:23

Сертификат: 01 D7 77 ED 03 2F 12 50 00 00 00 06 38 1D 00 02

Владелец: Гриб Ольга Владимировна, НП СРО АУ "РАЗВИТИЕ",
Управляющий делами

Действителен: с 13.07.2021 по 13.07.2022